EU-ESG-UCITS-Poster

1. Hj. 2021

EU-ESG-AuM betragen 2025 EUR 7,6 Bio.

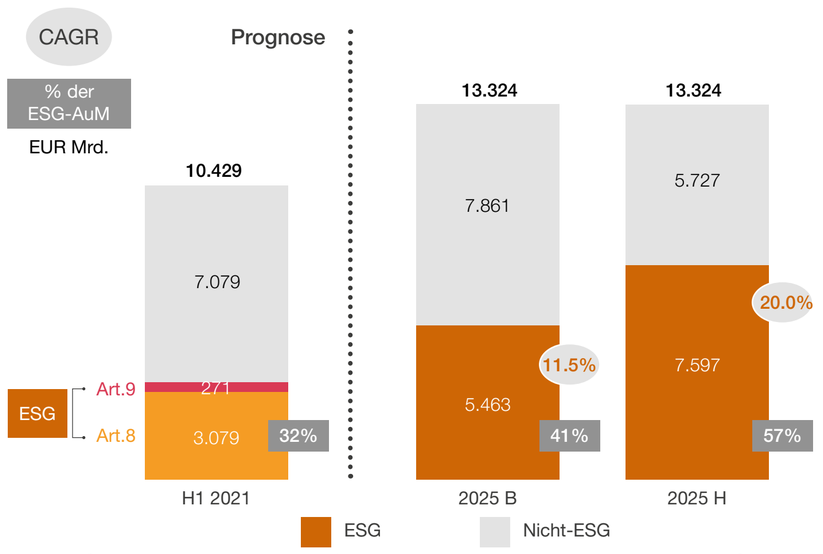

Anzahl der Fonds im 1. Hj. 2021

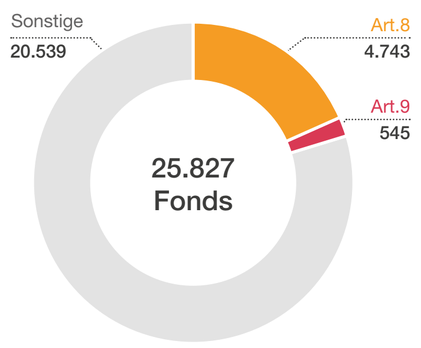

Die 20 besten Vermögensverwalter im 1. Hj. 2021 ...

...nach AuM und Anzahl von Artikel-8-Fonds

#	Name	Nach AuM (EUR Mrd.)
1	Amundi	255,0
2	BlackRock	228,0
3	BNP Paribas	172,6
4	Swedbank	139,5
5	Nordea	129,3
6	Allianz Global Investors	112,8
7	JPMorgan	112,6
8	Fidelity International	93,5
9	Eurizon	81,2
10	AllianceBernstein	71,3
11	NN Investment Partners	64,1
12	Goldman Sachs	62,0
13	Robeco	61,5
14	Pictet	53,7
15	UBS	47,3
16	SEB	47,3
17	Northern Trust	43,5
18	AXA	40,5
19	Crédit Mutuel AM	37,6
20	DWS	37,1

#	Name	Nach Anzahl der Fonds
1	Amundi	265
2	BNP Paribas	231
3	Nordea	162
4	Eurizon	135
5	NN Investment Partners	125
6	Allianz Global Investors	123
7	BlackRock	102
8	Robeco	98
9	Swedbank	90
10	AXA	83
11	JPMorgan	73
12	SEB	70
13	UBS	61
14	DWS	61
15	AllianceBernstein	58
16	Fidelity International	58
17	Lazard Asset Management	53
18	Candriam	49
19	Lombard Odier	48
20	Deka	47

...nach AuM und Anzahl von Artikel-9-Fonds

#	Name	Nach AuM (EUR Mrd.)
1	Pictet	29,3
2	Candriam	18,8
3	Robeco	15,3
4	NN Investment Partners	15,1
5	AXA	14,9
6	BlackRock	14,3
7	Amundi	13,8
8	Mirova	12,4
9	Nordea	9,6
10	CPR Asset Management	6,5
11	Etica	5,6
12	ASN Bank	5,5
13	Actiam	5,4
14	Natixis Funds	5,2
15	BNP Paribas	5,0
16	ASR Bank	4,3
17	Danske Invest	4,2
18	Pimco	4,0
19	AG2R La Mondiale	3,8
20	Federated Hermes	3,6

#	Name	Nach Anzahl der Fonds
1	Candriam	33
2	AXA	32
3	NN Investment Partners	28
4	Amundi	21
5	Mirova	20
6	Robeco	16
7	CPR Asset Management	15
8	BNP Paribas	12
9	ASN Bank	11
10	Actiam	11
11	BlackRock	10
12	Pictet	10
13	Lyxor	9
14	DWS	9
15	Deka	8
16	Legal & General	7
17	Swisscanto	7
18	Vontobel	7
19	First State Investments	7
20	Societe Generale	6

Aufgliederung der AuM nach Vermögensklassen

(Ende 1. Hj. 2021, EUR Mrd.)

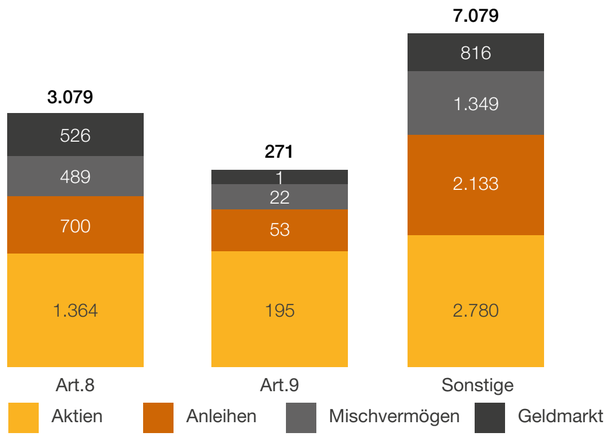

Aufgliederung der AuM nach aktiven und passiven Anlagen

(Ende 1. Hj. 2021, EUR Mrd.)

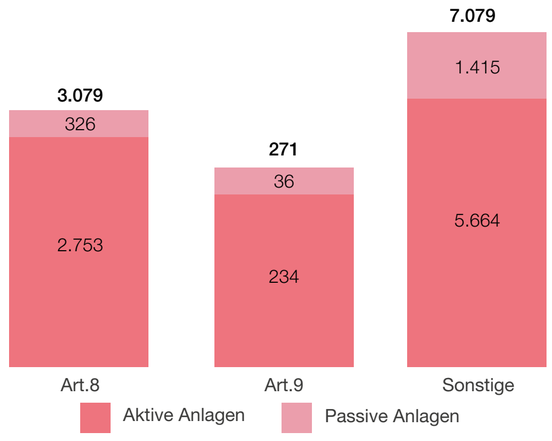

Aufgliederung der Vermögensklassen nach Fondsart (Ende 1. Hj. 2021)

	Art.-8-Fonds	Art.-9-Fonds	Sonstige Fonds
Aktien	2.312	363	7.524
Anleihen	1.274	131	5.432
Mischvermögen	1.036	49	7.154
Geldmarkt	121	2	429
Gesamt	**4.743**	**545**	**20.539**

Aufgliederung der AuM nach Fondsart (Ende 1. Hj. 2021)

	Art.-8-Fonds	Art.-9-Fonds	Sonstige Fonds
Aktive Anlagen	4.282	458	18.630
Passive Anlagen	461	87	1.909
Gesamt	**4.743**	**545**	**20.539**

Top-EU-Domizile für ESG-Fonds nach AuM zum 1. Hj. 2021

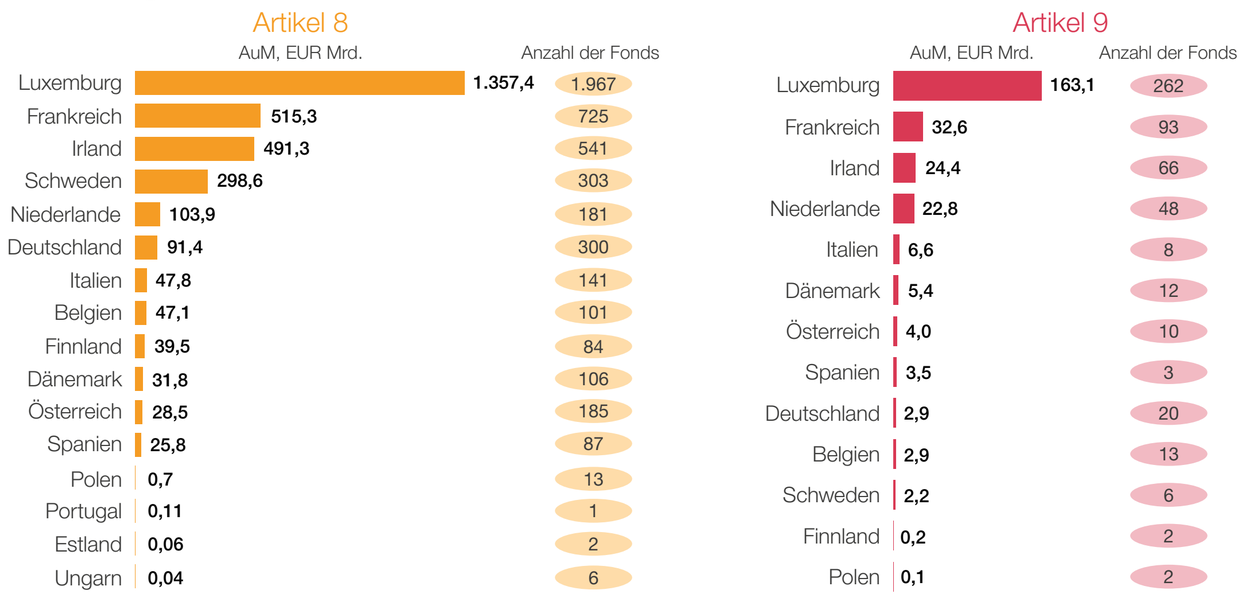

1. Hj. 2021: AuM von ESG-ETFs aus der EU übersteigen EUR 125 Mrd.

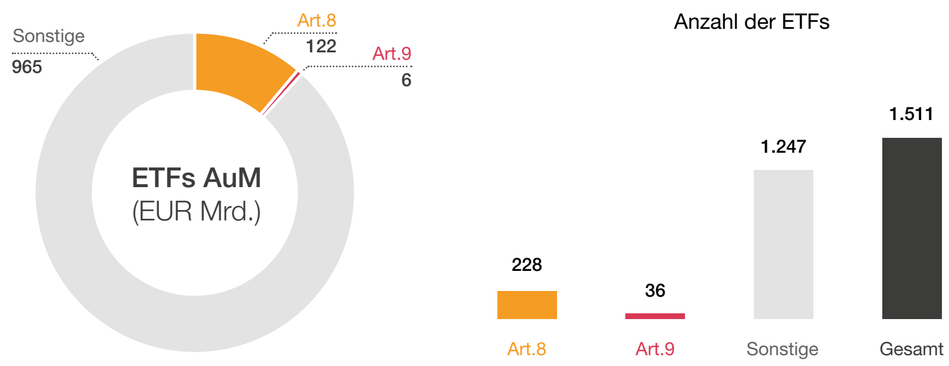

Top-EU-ETFs nach AuM zum 1. Hj. 2021

#	Name des Artikel-8-ETFs	Promoter	AuM (EUR Mrd.)
1	iShares MSCI USA SRI UCITS ETF	BlackRock	6,7
2	SPDR Bloomberg SASB U,S, Corporate ESG UCITS ETF	State Street Global Advisors	4,7
3	iShares MSCI World SRI UCITS ETF	BlackRock	3,9
4	iShares MSCI Europe SRI UCITS ETF	BlackRock	3,9
5	UBS LFS MSCI World Socially Resp UCITS	UBS	3,7
6	iShares MSCI USA ESG Screened UCITS ETF	BlackRock	3,3
7	iShares MSCI USA ESG Enhanced UCITS ETF	BlackRock	3,2
8	iShares Automation & Robotics UCITS ETF	BlackRock	3,2
9	UBS (Irl) ETF plc-MSCI ACWI SocRsp UCI ETF	UBS	3,1
10	UBS(Irl)ETF plc-MSCI ACWI ESG Unv LCar Sel UE	UBS	2,5
11	UBS LFS - MSCI EMU Soc Responsible U ETF	UBS	2,5
12	Xtrackers MSCI USA ESG UCITS ETF	DWS	2,4
13	L&G Cyber Security UCITS ETF	Legal & General	2,4
14	iShares € Corp Bond ESG UCITS ETF	BlackRock	2,3
15	Xtrackers MSCI World ESG UCITS ETF	DWS	2,2

Vertrieb von ESG-Fonds

Anzahl der Märkte, in denen der Fonds zum Vertrieb zugelassen ist (zum 1. Hj. 2021)



#	Name des Artikel-9-ETFs	Promoter	AuM (EUR Mio.)
1	BNPP Easy Low Carbon 100 Europe PAB UCITS ETF	BNP Paribas	854,4
2	Lyxor NetZero2050 SP Eurozon Clim PAB DR ETF	Lyxor	752,2
3	Deka MSCI USA Climate Change ESG UCITS ETF	Deka	596,0
4	Lyxor Green Bond (DR) UCITS ETF	Lyxor	574,7
5	L&G Hydrogen Economy UCITS ETF	Legal & General	387,7
6	Deka MSCI EMU Climate Change ESG UCITS ETF	Deka	232,1
7	iShares Smart City Infrastructure UCITS ETF	BlackRock	212,7
8	Rize Sustainable Future of Food UCITS ETF	Rize	208,6
9	Deka MSCI Germany Climate Change ESG UCITS ETF	Deka	207,6
10	L&G Clean Water UCITS ETF	Legal & General	195,8
11	L&G Healthcare Breakthrough UCITS ETF	Legal & General	185,0
12	Lyx NetZero2050 SP 500 Clim PAB DR UCITS ETF	Lyxor	179,5
13	Deka MSCI Europe Climate Change ESG UCITS ETF	Deka	151,4
14	Deka MSCI World Climate Change ESG UCITS ETF	Deka	119,0
15	Deka MSCI Japan Climate Change ESG UCITS ETF	Deka	112,3

Vertriebsmärkte wichtiger EU-Domizile zum 1. Hj. 2021

Anzahl der Registrierungen nach Fonds-Domizil

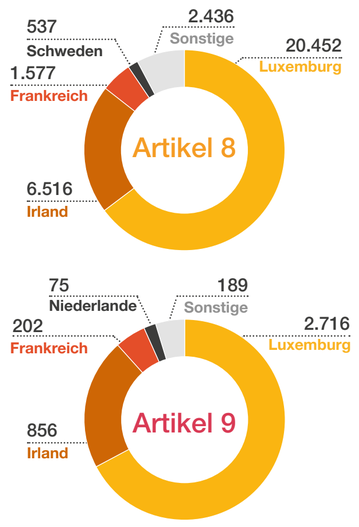

Hauptzielmärkte ohne Domizil

In Luxemburg domizilierte Art.-8-Fonds	Anzahl der Registrierungen
Deutschland	1.494
Schweiz	1.293
Frankreich	1.229
Österreich	1.213
Italien	1.117

In Irland domizilierte Art.-8-Fonds	Anzahl der Registrierungen
Vereinigtes Königreich	474
Deutschland	465
Österreich	405
Schweden	389
Luxemburg	388

In Luxemburg domizilierte Art.-9-Fonds	Anzahl der Registrierungen
Deutschland	233
Schweiz	202
Österreich	193
Frankreich	191
Spanien	169

In Irland domizilierte Art.-9-Fonds	Anzahl der Registrierungen
Vereinigtes Königreich	66
Deutschland	63
Österreich	57
Italien, Niederlande, Schweiz	55
Luxemburg	54

Anmerkung 1: "Sonstige" umfasst Art.-6-Fonds, Fonds, die ihren SFDR-Status nicht an Refinitiv Lipper gemeldet haben, sowie Fonds, für die keine Daten verfügbar sind.
Anmerkung 2: Zukünftige Versionen des Posters werden die beiden neuen, von der ESMA vorgeschlagenen SFDR-Unterkategorien enthalten.

Quellen: PwC Global AWM Market Research Centre, Refinitiv Lipper

Unsere “European Sustainable Finance”-Reihe

2022: Die Wachstumschance des Jahrhunderts

Der erste Bericht in der „European Sustainable Finance“-Reihe von PwC beleuchtet die wichtigsten Katalysatoren der aktuellen „ESG-Revolution“ im traditionellen «Asset and Wealth Management» in Europa. Mithilfe von Vergangenheitswerten, Prognosen, qualitativen Erkenntnissen und einer Umfrage mit über 1.000 Teilnehmern vermittelt die Studie ein umfassendes Bild des aktuellen und zukünftigen Stellenwerts von ESG in der traditionellen Vermögensverwaltung. Aus diesen Erkenntnissen können die Vermögensverwalter wichtige Maßnahmen ableiten, die sie egreifen sollten, um das Potenzial von ESG voll ausschöpfen zu können.

EU-Private Markets: ESG Reboot

Der zweite Bericht in der „European Sustainable Finance“-Reihe von PwC beschäftigt sich mit den wichtigsten externen und internen ESG-Treibern der europäischen Private Markets. Mithilfe von Vergangenheitswerten, Prognosen für 2025, eigenen Umfrageergebnissen sowie qualitativen Analysen bietet der Bericht einen umfassenden Überblick über die europäische ESG-Private-Market-Landschaft – sowohl auf aggregierter Ebene, als auch für spezifische Anlageklassen. Abschließend werden die wichtigsten Schritte aufgezeigt, die GPs unternehmen sollten, damit sie die ESG-Revolution nicht nur annehmen, sondern vor allem von den daraus resultierenden Vorteilen in vollem Umfang profitieren.

ESG- und nachhaltige Angebote für AWM-Kunden von PwC

Ansprechpartner

Oliver Weber
EMEA AWM Tax Leader, Luxembourg AWM Leader
Partner, PwC Luxembourg
oliver.weber@pwc.com
+352 49 48 48 3175

Olivier Carré
Financial Services Market Leader & Sustainability Sponsor, Luxembourg
Partner, PwC Luxembourg
olivier.carre@pwc.com
+352 49 48 48 4174

Nathalie Dogniez
EMEA AWM ESG Leader
Partner, PwC Luxembourg
nathalie.dogniez@pwc.com
+352 49 48 49 2040

Frédéric Vonner
Sustainable Finance and Sustainability Leader, Luxembourg
Partner, PwC Luxembourg
frederic.vonner@pwc.com
+352 49 48 48 4173

Dariush Yazdani
Global AWM Market Research Centre Leader
Partner, PwC Luxembourg
dariush.yazdani@pwc.com
+352 49 48 48 2191

Geoffroy Marcassoli
AWM & ESG Partner
Partner, PwC Luxembourg
g.marcassoli@pwc.com
+352 49 48 48 5410

PwC Luxembourg (www.pwc.lu) ist mit mehr als 2.900 Mitarbeitern aus 82 verschiedenen Ländern das führende Dienstleistungsunternehmen in Luxemburg. Wir bieten Dienstleistungen in den Bereichen Wirtschaftsprüfung, Steuerberatung und Unternehmensberatung an, einschließlich Management-, Transaktions- und Finanzierungsberatung sowie aufsichtsrechtliche Beratung. Diese Dienstleistungen erbringt PwC Luxembourg für eine Vielzahl von Kunden – von lokalen und mittelständischen Unternehmen bis hin zu großen multinationalen Konzernen, die in Luxemburg und der Großregion tätig sind. Wir unterstützen unsere Kunden, die von ihnen angestrebten Werte zu schaffen, indem wir das Vertrauen in die Kapitalmärkte fördern und mittels eines branchenspezifischen Ansatzes beraten.

PwC betrachtet es als seine Aufgabe, gesellschaftliches Vertrauen aufzubauen und wichtige Probleme zu lösen . Wir sind ein Unternehmensnetzwerk in 156 Ländern mit mehr als 295.000 Mitarbeitern, die mit hochwertigen, branchenspezifischen Dienstleistungen in den Bereichen Wirtschaftsprüfung, Steuer- und Unternehmensberatung zu diesem Ziel beitragen. Sagen Sie uns, was Sie bewegt, und besuchen Sie uns auf unseren Internetseiten www.pwc.com und www.pwc.lu.

© 2021 PricewaterhouseCoopers, Société coopérative. Alle Rechte vorbehalten.
In diesem Dokument bezieht sich „PwC“ oder „PwC Luxemburg“ auf PricewaterhouseCoopers das Mitglied des Unternehmensnetzwerks von PricewaterhouseCoopers International Limited („PwC IL“) ist. Jedes dieser Unternehmen ist ein separates und unabhängiges Rechtssubjekt, das seine Dienstleistungen erbringt, ohne dass dies die Verantwortung oder Haftung von PwC IL in irgendeiner Art und Weise nach sich zieht.